

Inscribirte en los estímulos económicos 2015 tenés hasta el 20 de abril para realizar la inscripción del formulario on-line y entregar la documentación.

Alta De Usuario

Tanto para la inscripción como para poder consultar la situación en la que se encuentra tu solicitud, es necesario que crees un usuario en nuestro.

En la ventana de inicio de sesión, abajo tendrás la opción de registrarte.

Para registrarte necesitas:



- Tu CUIL.
- Un alias. (Nombre con el que te identificara el sistema).
- Tu Correo Electrónico.
- Una pregunta privada de seguridad y su respuesta (Dato utilizado para recuperar la contraseña en caso de extravío).

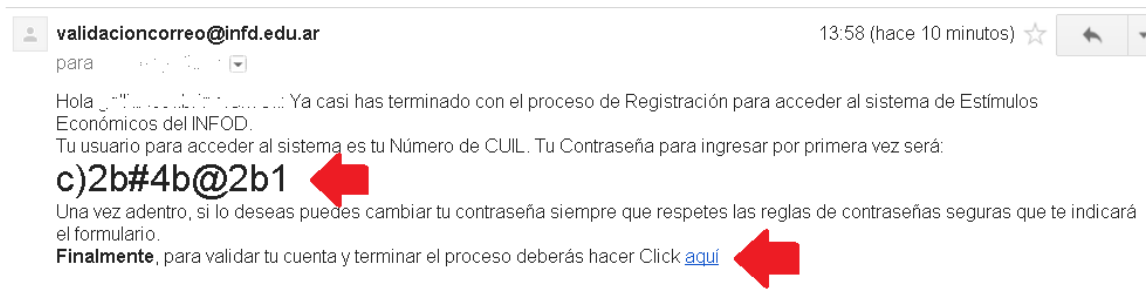
La vista para la carga de datos es la siguiente:



Asegúrate de cargar correctamente tu correo ya que es indispensable para poder avanzar con la carga que sea correcto.

Cuando termines de cargar los datos para la registraci3n recibir3s un correo para activar tu cuenta y se te asignar3 un usuario y contrase1a para acceder.

Haz clic sobre el enlace que aparece en letra azul en el correo, te direccionara nuevamente a la ventana de acceso.



Datos Personales

Una vez terminada la registraci3n debes iniciar sesi3n por primera vez.

Lo primero que se solicitar3 es la carga de los datos personales. Estos datos son susceptibles a modificaciones futuras, pero es importante la correcta carga para evitar problemas en distintas etapas de proceso de selecci3n y adjudicaci3n.

Se solicitara además de tus datos personales 2 campos más:

1. Una sucursal bancaria. Este dato es necesario ya que en caso de ser seleccionado como adjudicatario de Estímulos Económicos se te asignara la sucursal que hayas seleccionado.
2. La selección de la línea a la que quieres inscribirte o perteneces.

Una vez terminada con la carga de los datos y comprobados los datos podrás guardar y confirmar tus datos.

3. INSCRIBITE

Haciendo clic en la opción de inscribite se desplegaran los campos a completar, que dependerán de la línea en la que debas inscribirte (*EstímulosEconómicos; EstímulosEconómicos Pueblos Originarios*).

EstímulosEconómicos:

Hay tres pantallas que necesitas cargar para completar la inscripción, que son las que se despliegan:



1- *Datos Institucionales.*

Los datos institucionales corresponden al Instituto donde estas cursando. Si tu instituto no figura en las opciones que se despliegan o no figura la carrera que estas cursando se debe a que no fue seleccionada como una carrera prioritaria para jurisdicción. Si te inscribes en un instituto que no es el tuyo o una carrera que no figura tu inscripción no será válida.

Datos Institucionales

Atención:
Si en el listado no aparece tu instituto o carrera es porque no fueron seleccionados para la inscripción a Estímulos Económicos. En ese caso no debes continuar la carga.

actualmente cursas en

Selecciona La Provincia

Selecciona La Localidad

Selecciona el Instituto

Selecciona La Carrera

Selecciona el Partido/Departamento

Qué año estás cursando

datos académicos de la educación Secundaria

Seleccione...

Institución en la cursaste el último año

Título Obtenido

Promedio de tu anteúltimo año

▶ Siguiente
✖ Cancelar

Para avanzar, clic en siguiente y te llevara a la próxima ventana para continuar la carga.

Datos Institucionales

carrera es porque no fueron seleccionados para la inscripción a Estímulo

Alerta

Los Cambios fueron registrados satisfactoriamente. Desea continuar con la siguiente sección?

SI
NO

Siempre que debas confirmar datos modificados o cargados se desplegará la siguiente vista para realizar la confirmación.

2- Grupo Conviviente.

En esta parte del formulario deberás cargar la información correspondiente a tu situación laboral a datos sobre las personas con las que vives.

Grupo Conviviente

(Recuerda que todo lo que ingreses en este formulario es una declaración jurada. No comprometas tu inscripción falseando datos)

Primero actualiza los datos de tu trabajo

Ingresar tu ocupación laboral *Ingreso Mensual*

Mi Grupo Conviviente

Cuántas personas viven contigo? ▾

Estado de la Sección: Incompleto

Para completar esta sección debes actualizar los datos de tu trabajo, seleccionar la cantidad de personas que viven contigo y luego agregar esa cantidad de miembros a tu grupo conviviente.

[Agrega otro miembro a tu grupo conviviente](#)

First Previous Next Last

Cancelar

Tus datos: Deberás consignar tu ocupación laboral y los ingresos, o en caso de no contar con una ocupación remunerada especificarlo.

Primero actualiza los datos de tu trabajo

Ingresar tu ocupación laboral *Ingreso Mensual*

Si no tienes una ocupación remunerada, ingresa 'NO TRABAJO'

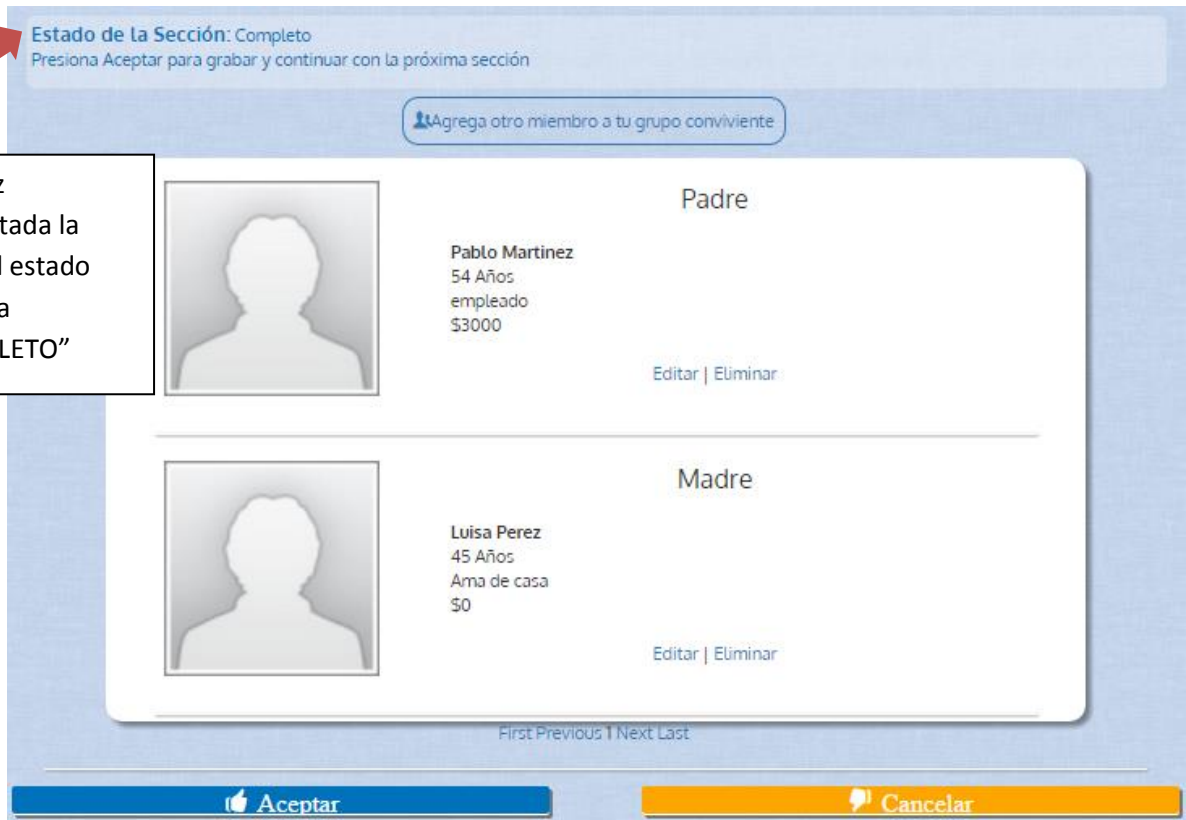
Sobre el grupo conviviente: Deberás seleccionar la cantidad de personas con las que convives y luego completar los campos para cada una de ellas.

Cuántas personas viven contigo?

- Ninguna, vivo solo
- Vivo con otra persona
- Vivo con 2 personas mas
- Vivo con 3 personas mas
- Vivo con 4 personas mas
- Vivo con 5 personas mas
- Vivo con 6 personas mas
- Vivo con 7 personas mas
- Vivo con 8 personas mas
- Vivo con 9 personas mas

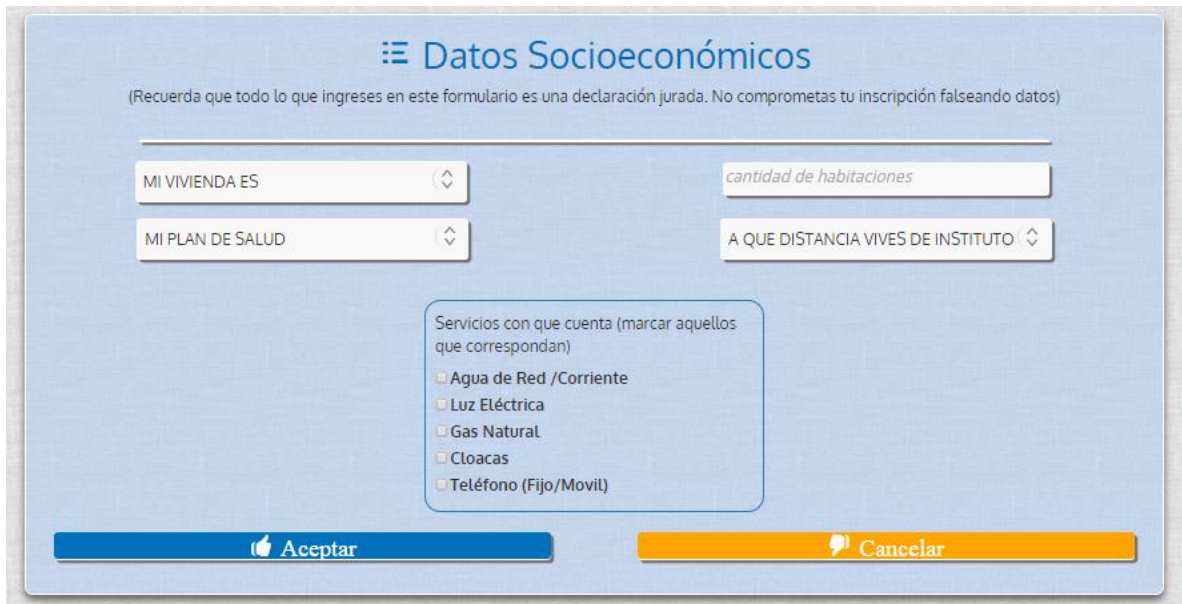
Cuántas personas viven contigo? ▾

Deberás ir agregando integrantes y completando sus datos hasta completar con la carga:



3- Datos Socioeconómicos:

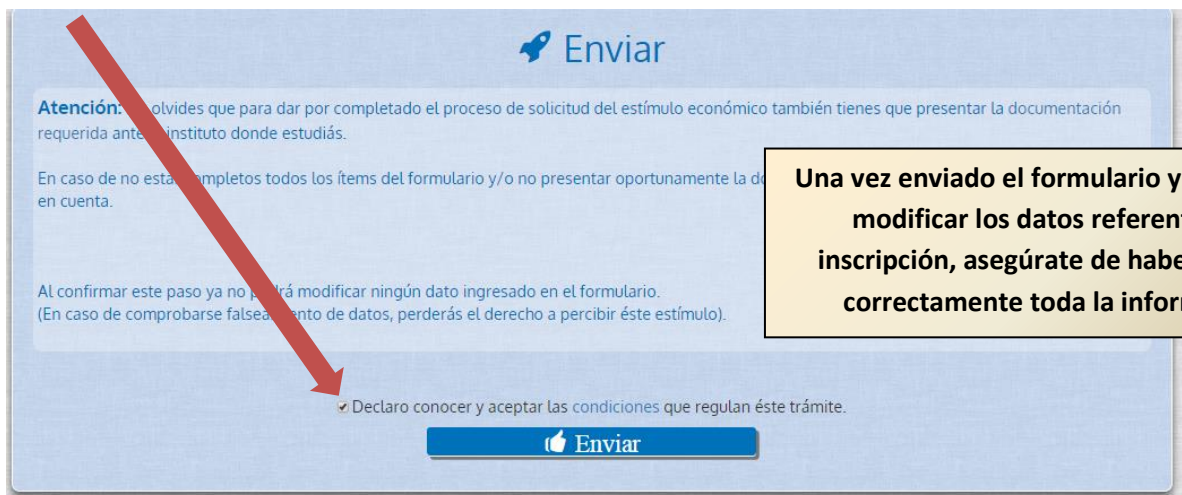
Completa los datos solicitados seleccionando un campo de los presentados y los parámetros establecidos para la carga.



ENVIO DEL FORMULARIO

Una vez terminada con la carga deberás realizar el envío del formulario. Lee atentamente los términos y condiciones.

Para avanzar debes tildar para aceptar las condiciones y luego podrás enviar.




Una vez enviado el formulario ya no podrás modificar los datos referentes a la inscripción, asegúrate de haber cargado correctamente toda la información.

Una vez que concluyas con el envío del formulario solo resta que descargues la constancia de inscripción haciendo clic en la opción de imprimir formulario que figura al final de la vista:

☰ Formulario de Inscripción

Cuando veas esta sección significa que has completado exitosamente tu formulario de inscripción. Antes de que cierre la inscripción deberás acercarte hasta el instituto donde estás cursando, con toda la documentación requerida para que el instituto valide tu inscripción e ingrese tu formulario.

En el link de abajo podrás imprimirtte en formato pdf un resumen de los principales datos que has cargado en tu formulario. Te recomendamos que imprimas este resumen y lo adjuntes a la documentación que presentarás ante el instituto. De esa manera será mas fácil para vos y para el instituto revisar si los datos han sido bien cargados.

 [Imprimir Formulario](#)

Se descargara una vista de la siguiente manera:

Certificado de Inscripción Electrónica
Estímulos Económicos para estudiantes de Formación Docente

ESTUDIANTES INGRESANTES

Apellido y Nombre: GOMEZ, VALERIA	CUIL: 27280370790		
Sexo: FEMENINO	Estado Civil: Soltero	Fecha de Nacimiento: 17/12/1997	Nacionalidad: Argentina
Provincia: CORDOBA	Localidad: ALTO DE LOS REARTES	Partido: CALAMUCHTA	

Datos de la Cursada

ESCUELA NORMAL SUPERIOR "MAESTROS ARGENTINOS"	
Carrera: Profesorado de Matemática	Año Cursada: 1
CUE: 140047501	

Bancarización
1035

Datos de Contacto
Teléfono:
(011)46531134; (011)66567796; ()
Correo:
vgomez@ent.edu.ar

Esta constancia de inscripción debe ser presentada en el Instituto junto con la documentación requerida. Para más información ingresa en nuestra página www.ent.edu.ar

Deberás presentar esta constancia al momento de entregar toda la documentación requerida en tu instituto.

Puedes acceder todas las veces que sea necesario a descargar el certificado.